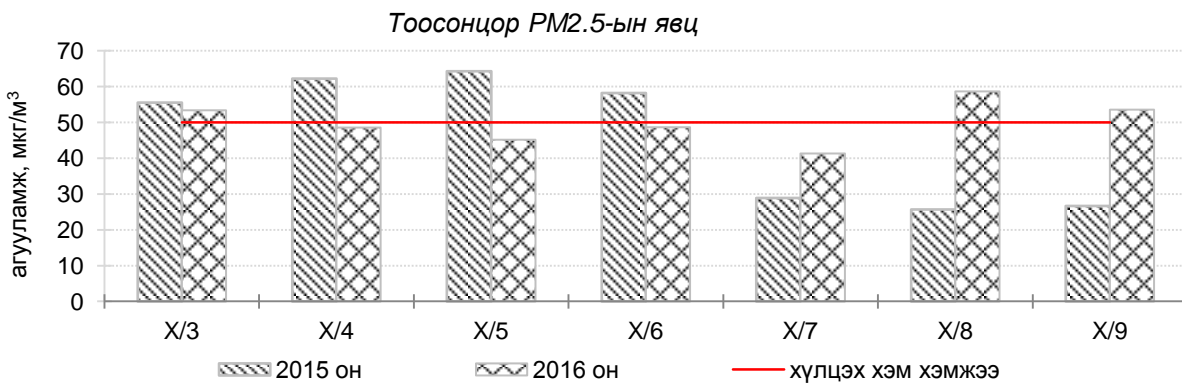
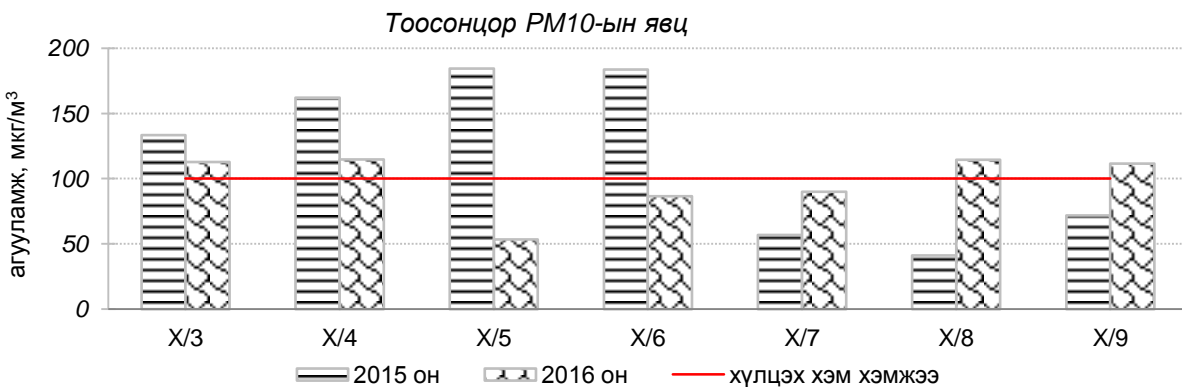
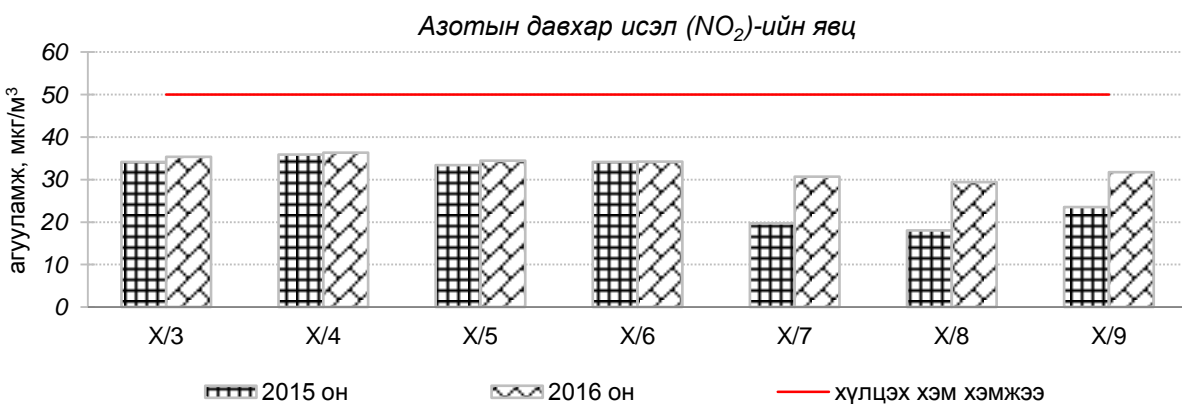
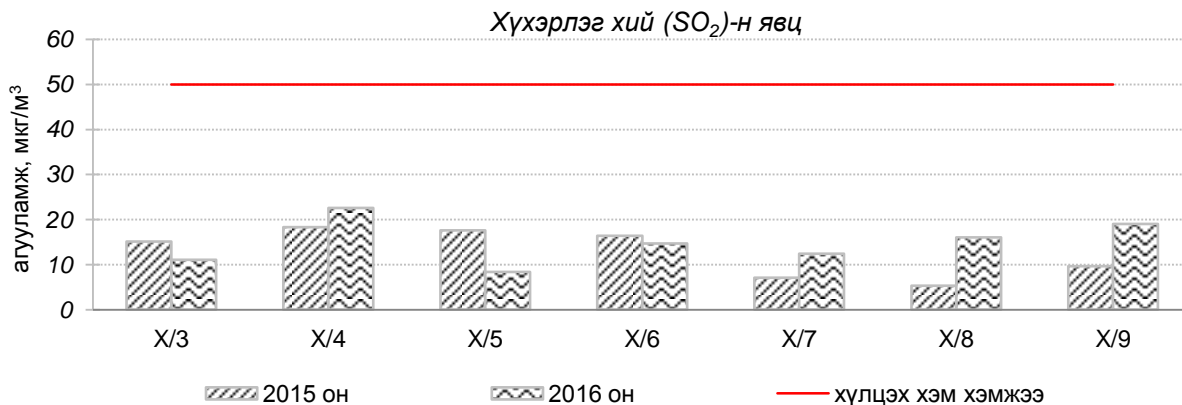


Улаанбаатар хотын өнгөрсөн 7 хоногийн агаарын чанарын төлөв
/2016 оны 10-р сарын 3-аас 9-ний өдрийг хүртэлх 7 хоногт /

Улаанбаатар хотын агаарт түгээмэл бохирдуулах бодис хүхэрлэг хий /SO₂/, азотын давхар исэл /NO₂/, тоосонцор /PM₁₀, PM_{2.5}/, нүүрстөрөгчийн дутуу исэл /CO/, озон /O₃/-ы агууламжийг тодорхойллоо.



**Улаанбаатар хотын өнгөрсөн 7 хоногийн агаарын чанар
/2015 оны мөн үетэй харьцуулснаар/**

№	Бохирдуулах бодисын нэр	MNS 4585:2016	7 хоногийн дундаж агууламж, мкг/м ³		Хоногийн дунжийн хамгийн их, мкг/м ³		Стандартаас давсан тохиолдлын тоо хувиар		Стандартаас давсан, хамгийн их агууламж илэрсэн харуул
		Хүлцэх хэм хэмжээ мкг/м ³	2015он	2016он	2015он	2016он	2015он	2016он	
1	Хүхэрлэг хий, SO ₂	50	13	15↑	59	74	3%	4%↔	10-р сарын 4-нд Зурагт орчим АЧС-аас 1.5 дахин их
2	Азотын давхар исэл, NO ₂	50	29	33↑	82	82	15%	17%↔	10-р сарын 9-нд 13-р хороолол орчим АЧС-аас 1.6 дахин их
3	Тоосонцор, PM10	100	121	98↓	255	219	56%	41%↓	10-р сарын 8-нд Толгойт орчим АЧС-аас 2.2 дахин их
4	Тоосонцор, PM2.5	50	47	50↑	77	94	53%	36%↓	10-р сарын 8-нд Зурагт орчим АЧС-аас 1.9 дахин их
5	Нүүрстөрөгчийн дутуу исэл, CO	10000	675	771↑	1638	2537	0%	0%↔	Давсан тохиолдол байхгүй
6	Озон O ₃	100	33	22↓	79	46	0%	0%↔	Давсан тохиолдол байхгүй

* ↓ бага; ↑ их; ↔ ойролцоо түвшинд /±5%/.

Өнгөрсөн 7 хоногийн агаарын чанарын хяналт шинжилгээний дүнгээр Улаанбаатар хотод агаар “Бага зэргийн бохирдолтой” түвшинд байлаа. Хүйтний улирлын галлагаа эхэлж байгаатай холбоотой PM2.5 болон SO₂-н агууламж гэр хорооллын орчимд АЧС-ийн хүлцэх агууламжаас давах тохиолдол ажиглагдаж эхэлсэн байна.

	Гэр хороолол орчим					Орон сууцны хороолол	Автозам орчим		Үйлдвэрийн болон алслагдмал бүс	
	100 айл	Толгойт	Нисэх	Зурагт	Баянхош уу	13-р хороолол	Баруун 4 зам	Амгалан	Цахилгаан станц	Ургах наран
2016.10.03	PM10	PM10, PM2.5		PM10, PM2.5		NO ₂	NO ₂	PM10	PM10	-
2016.10.04	PM10	PM10, PM2.5	PM10	PM10, PM2.5	PM10	NO ₂	NO ₂	PM10, PM2.5, SO ₂	PM10	-
2016.10.05		PM2.5		PM2.5		NO ₂	NO ₂			-
2016.10.06		PM10, PM2.5		PM10, PM2.5		NO ₂	NO ₂			-
2016.10.07	PM10			PM10, PM2.5		NO ₂	NO ₂	PM10		-
2016.10.08	PM10	PM10, PM2.5		PM10, PM2.5, SO ₂	PM10	NO ₂	NO ₂	PM10, PM2.5	PM10	-
2016.10.09	PM10	PM10, PM2.5		PM10, PM2.5	PM10	NO ₂	NO ₂	PM10, SO ₂	PM10	-

Индексийн тоон үзүүлэлт	Агаарын чанар
0-50	Цэвэр
51-100	Хэвийн
101-250	Бага зэргийн бохирдолтой
251-400	Дунд зэргийн бохирдолтой
401-500	Их бохирдолтой
500<	Маш их бохирдолтой